

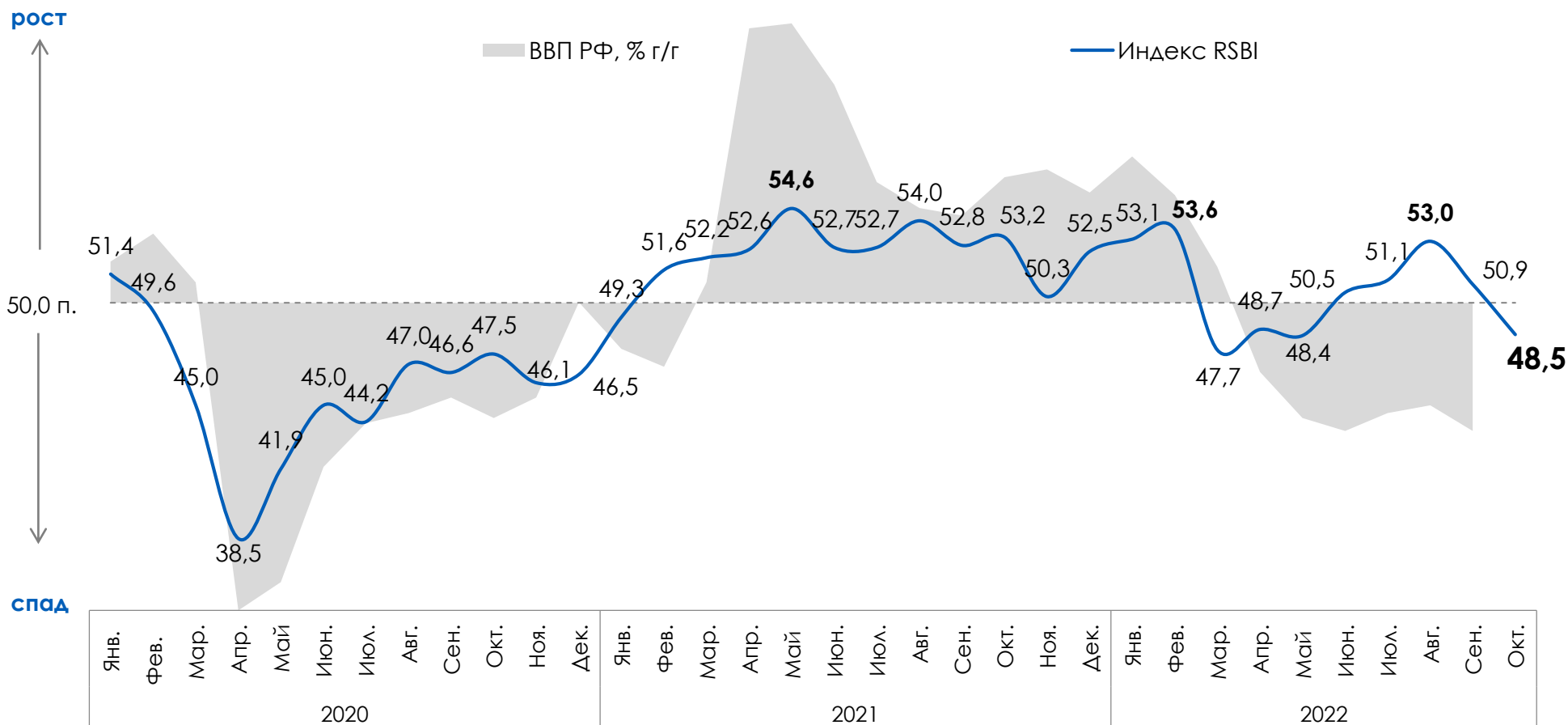
Результаты за  
октябрь 2022 года

# Индекс Опоры RSBI Деловой активности малого и среднего бизнеса

Ноябрь 2022

# В октябре Индекс RSBI опустился ниже нейтральной зоны – впервые с мая

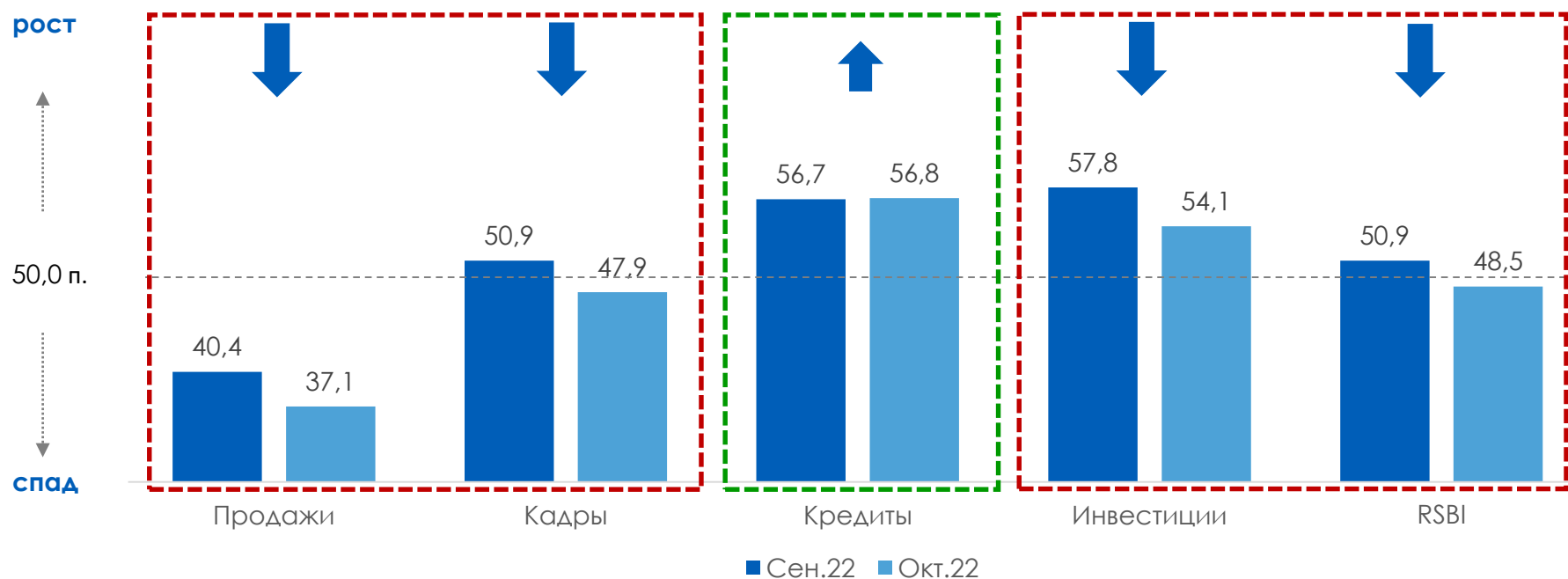
Динамика индекса RSBI и ВВП РФ



# В октябре снизились все компоненты, кроме Кредитов

- Ухудшение компоненты Продажи вновь оказало наибольшее влияние на индекс
- Чуть меньший негативный вклад – у компоненты Инвестиции, оставшейся, впрочем, в зоне роста из-за несклонности МСБ сокращать свой бизнес
- Компонента Кадры также заметно упала, отступив в зону спада из-за произошедшего сокращения штата, отчасти вынужденного
- Компонента Кредиты, единственная, которая чуть подросла благодаря сохранению комфортных условий финансирования

Изменение индекса RSBI и его компонент, в пунктах

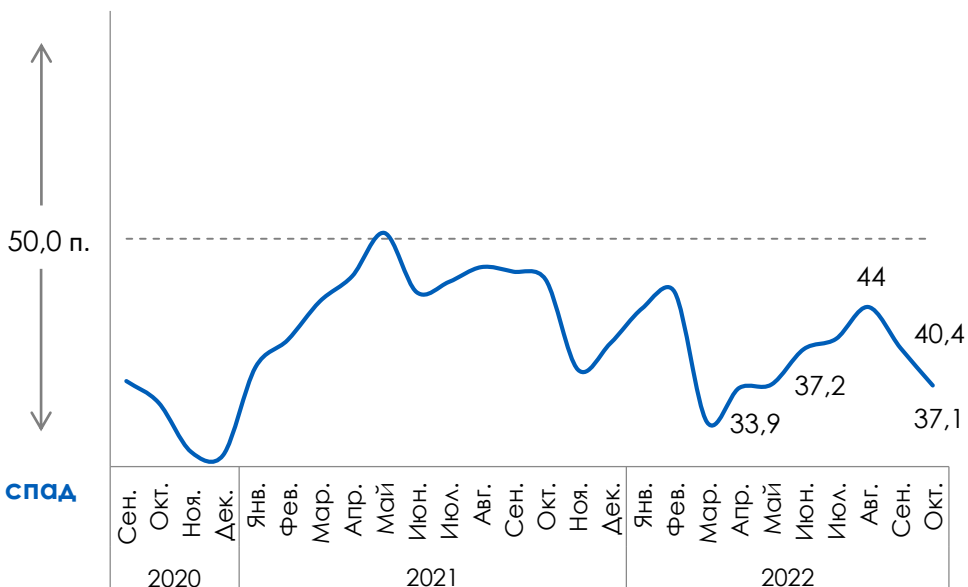


# Продажи: МСБ отмечает проблемы со сбытом, становится более пессимистичен

- Снижение компоненты Продажи до 37,1 пунктов вызвано в первую очередь ухудшением текущей ситуации: доля МСБ, отмечающих рост выручки, уменьшилась с 15% до 12%, уровня мая, сообщивших о ее сокращении, - возросла до 47%, максимума с середины лета. Сильнее всего спад затронул торговлю (58%) и микробизнес (52%)
- Продолжили слабеть и ожидания МСБ – 36% опасается сокращения продаж, пик с апреля. Заметно меньше пессимистов лишь в производственном секторе (26%)

## RSBI Продажи

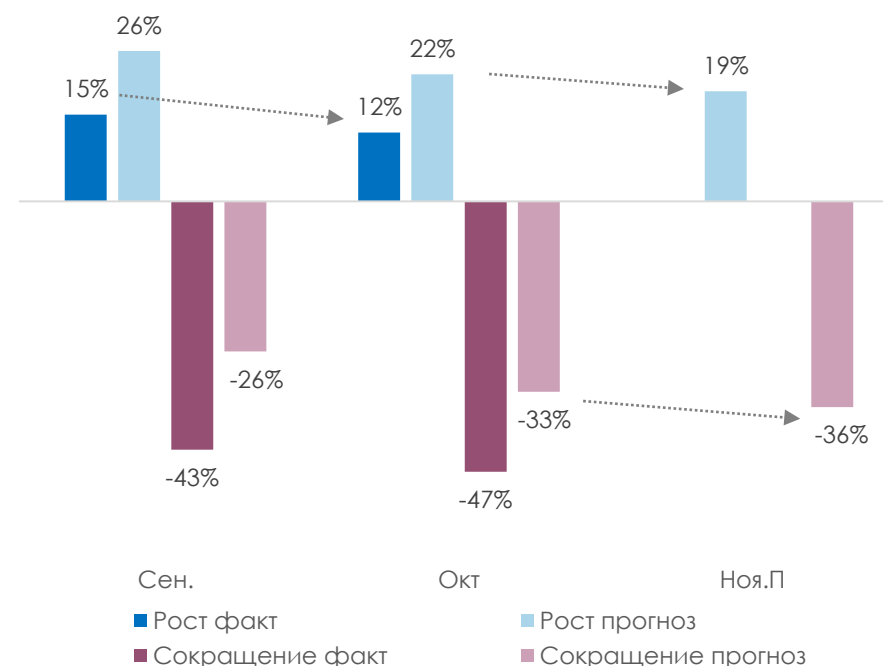
рост



спад

## Доля МСБ, отметивших рост и падение выручки

(отмечаются фактические и ожидаемые изменения показателя)

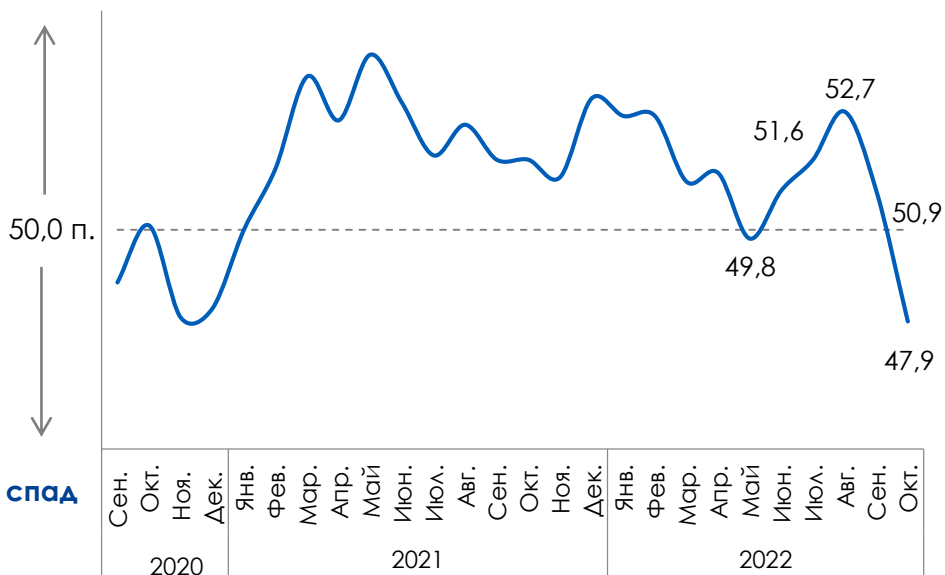


# Кадры: падение в октябре из-за ухудшения текущей ситуации, прогнозы остаются сдержанными

- Компонента Кадры упала ниже 48 пунктов, отражая, вероятно, эффект проведения частичной мобилизации
- Резко, до 21%, увеличился процент МСБ, сообщивших о сокращении персонала, - это пиковый уровень с мая «ковидного» 2020 года. Доля компаний, расширяющих штат, сократилась до 8%, минимума с весны текущего года. Заметное ухудшение фактических оценок носит в значительной степени разовый характер
- Ожидания ухудшились, но несущественно: доля предпринимателей, планирующих найм, снизилась до 14%, сокращения – лишь 9%

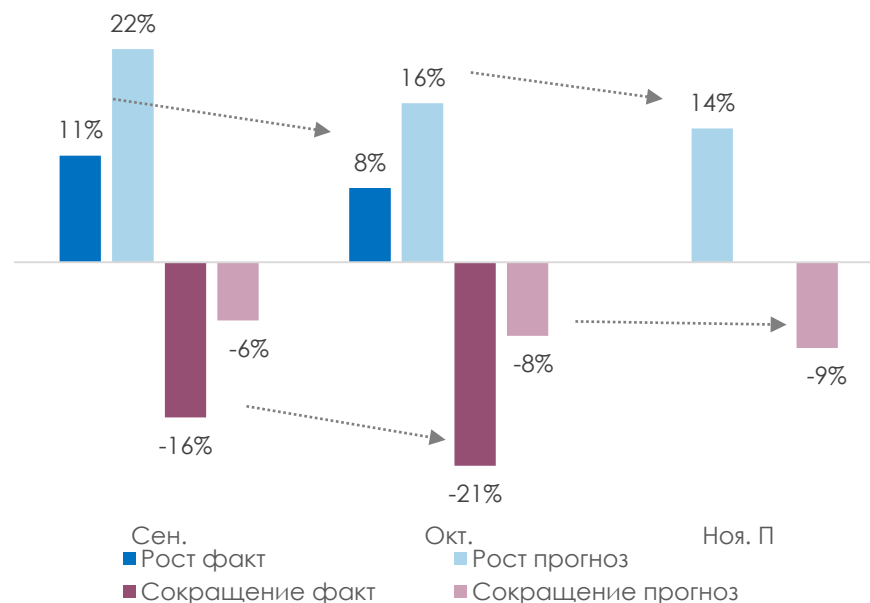
## RSBI Кадры

рост



спад

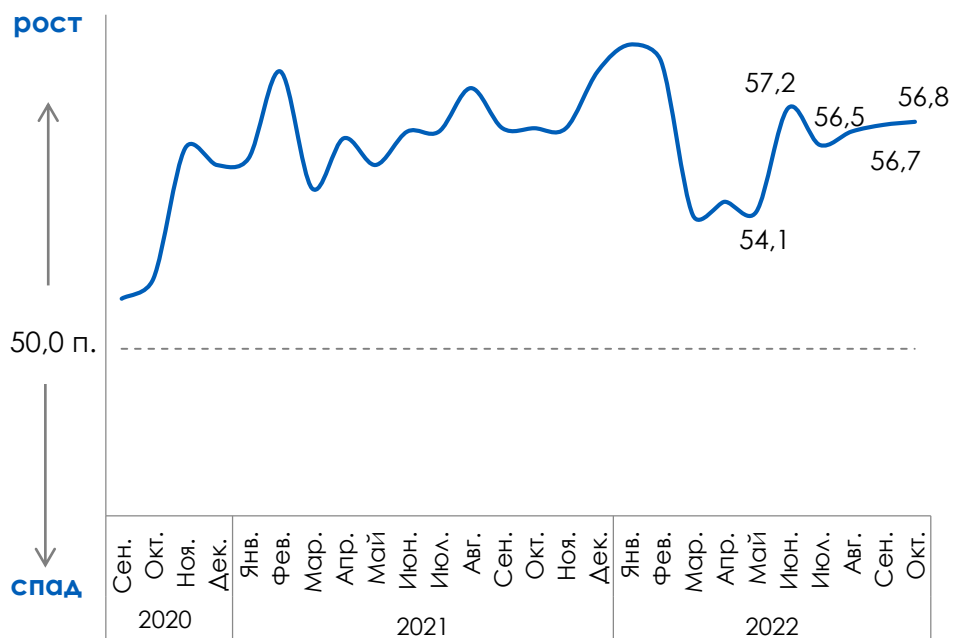
## Доля МСБ, отметивших рост и сокращение персонала (отмечаются фактические и ожидаемые изменения показателя)



# Кредиты: компонента сохраняется на высоких уровнях

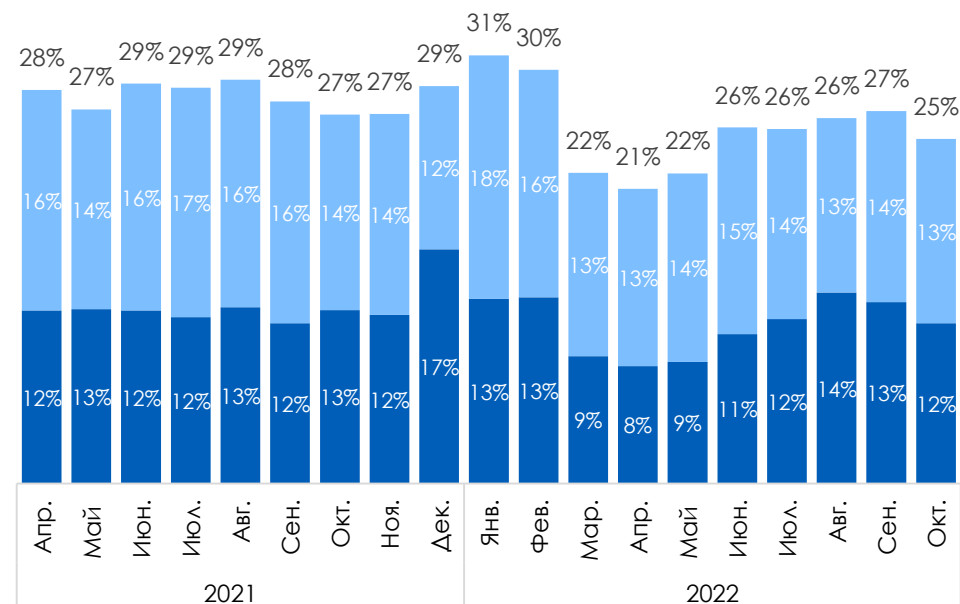
- Компонента Кредиты стала единственной, показавшей, пусть и небольшой, но рост
- Повышение было достигнуто благодаря более заметному сжатию неудовлетворенного спроса, отражающему комфортные условия кредитования

## RSBI Кредиты



## Доля удовлетворенного спроса: получившие и уже имеющие кредит

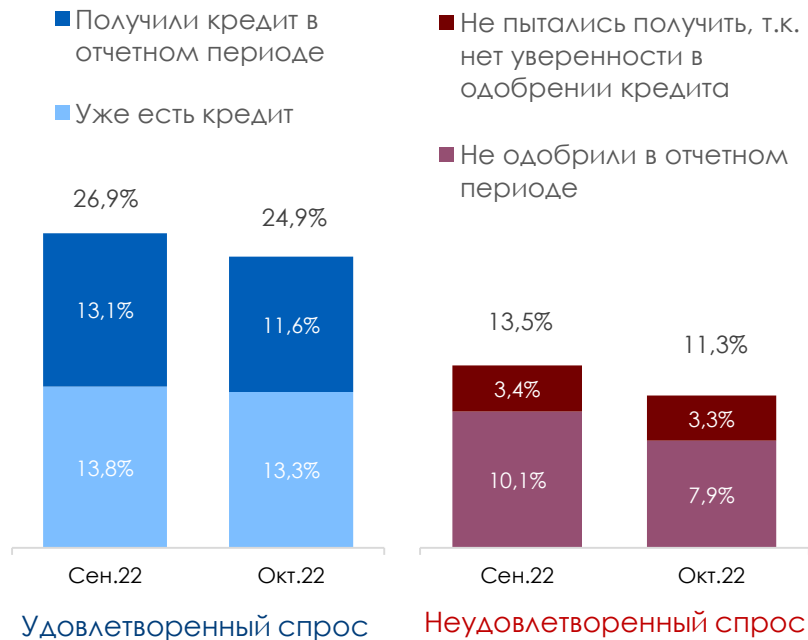
- Получили кредит в отчетном периоде
- Уже есть кредит



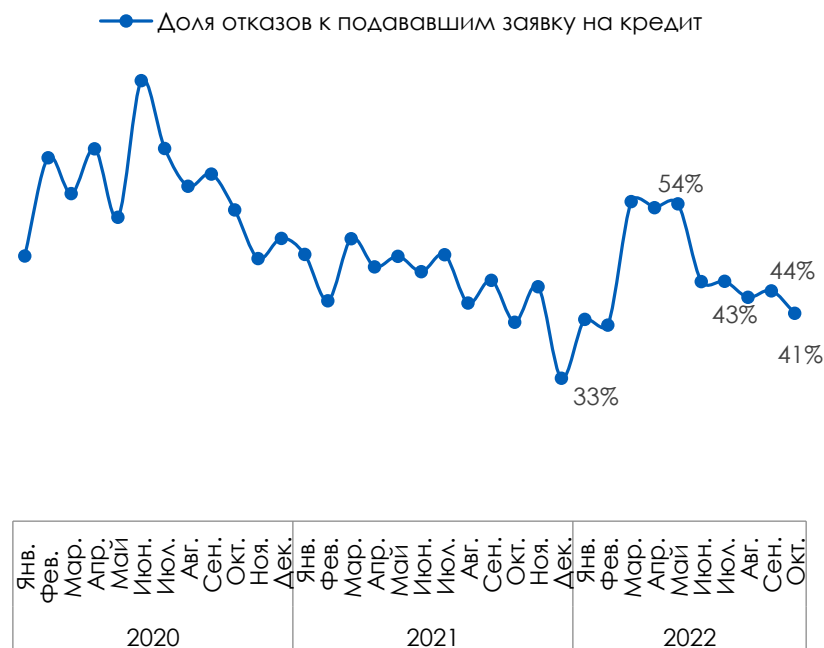
# Ситуация с доступностью кредитов остается комфортной

- В октябре более активно сократился неудовлетворенный спрос: доля не сумевших получить кредит или не уверенных в его одобрении, упала до 11,3%, минимума за все время наблюдений
- Доля отказов по кредитам, запрошенным в отчетном периоде, вновь снизилась, опустившись к минимумам с февраля и отражая готовность банков предоставлять финансирование

## Отношение МСБ к доступности кредитов за последние 3 месяца



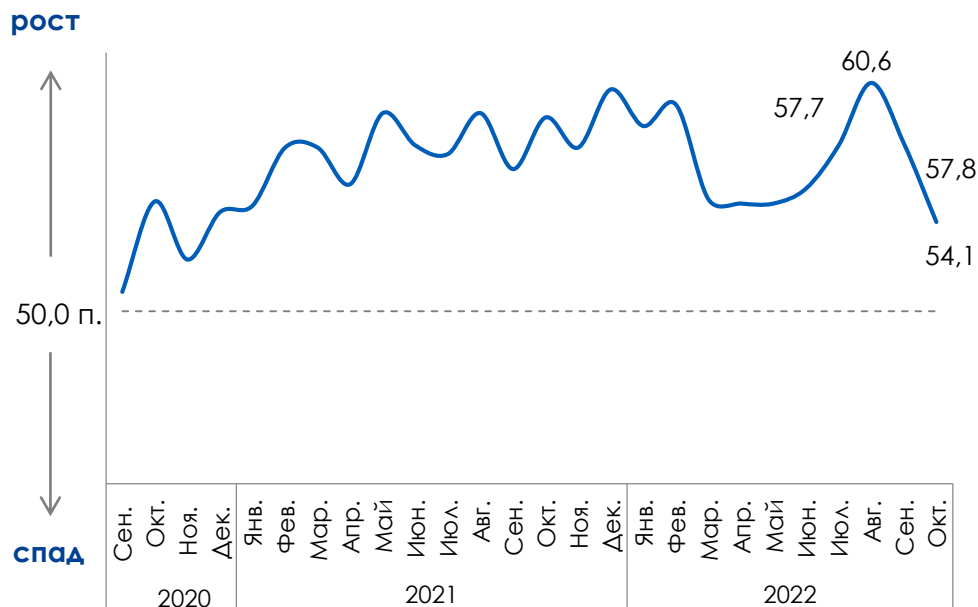
## Доля отказов на заявки по кредитам к числу их подавших



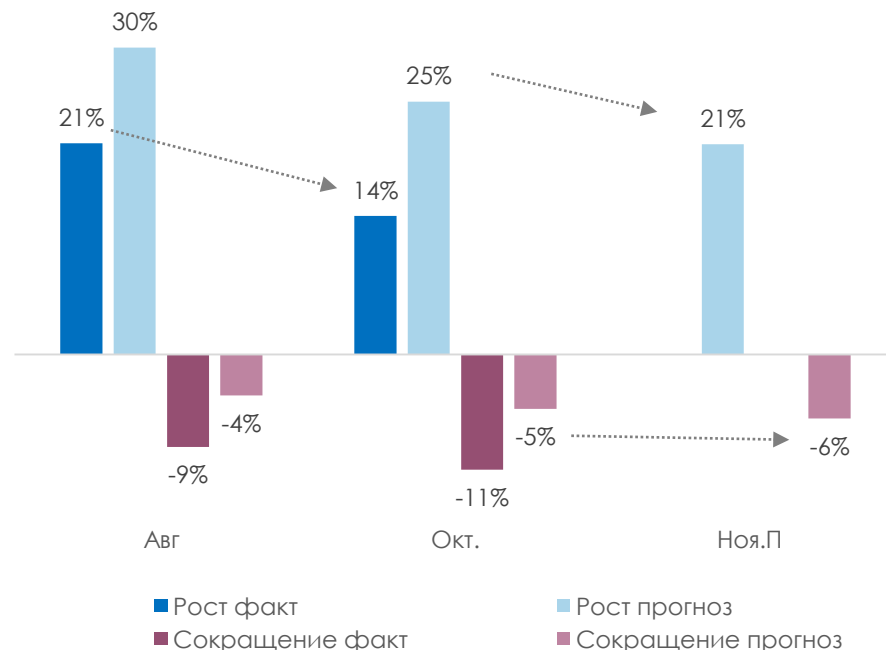
# Инвестиции: активность МСБ ощутимо ослабла, но компонента все равно остается в зоне роста

- Компонента Инвестиции в октябре опустилась к 54,1 пунктам, минимумам с ноября 2021 года, но остается в зоне уверенного роста
- Основной негативный вклад внесли оценки текущей активности: заметно, до 14%, снизилась доля МСБ, инвестирующих в расширение, - это минимум с лета 2020 года
- Процент респондентов, планирующих сокращать бизнес, остается низким (6%), но и готовы расширяться лишь 21%. Наибольшие оптимисты – по-прежнему в производстве

## RSBI Инвестиции



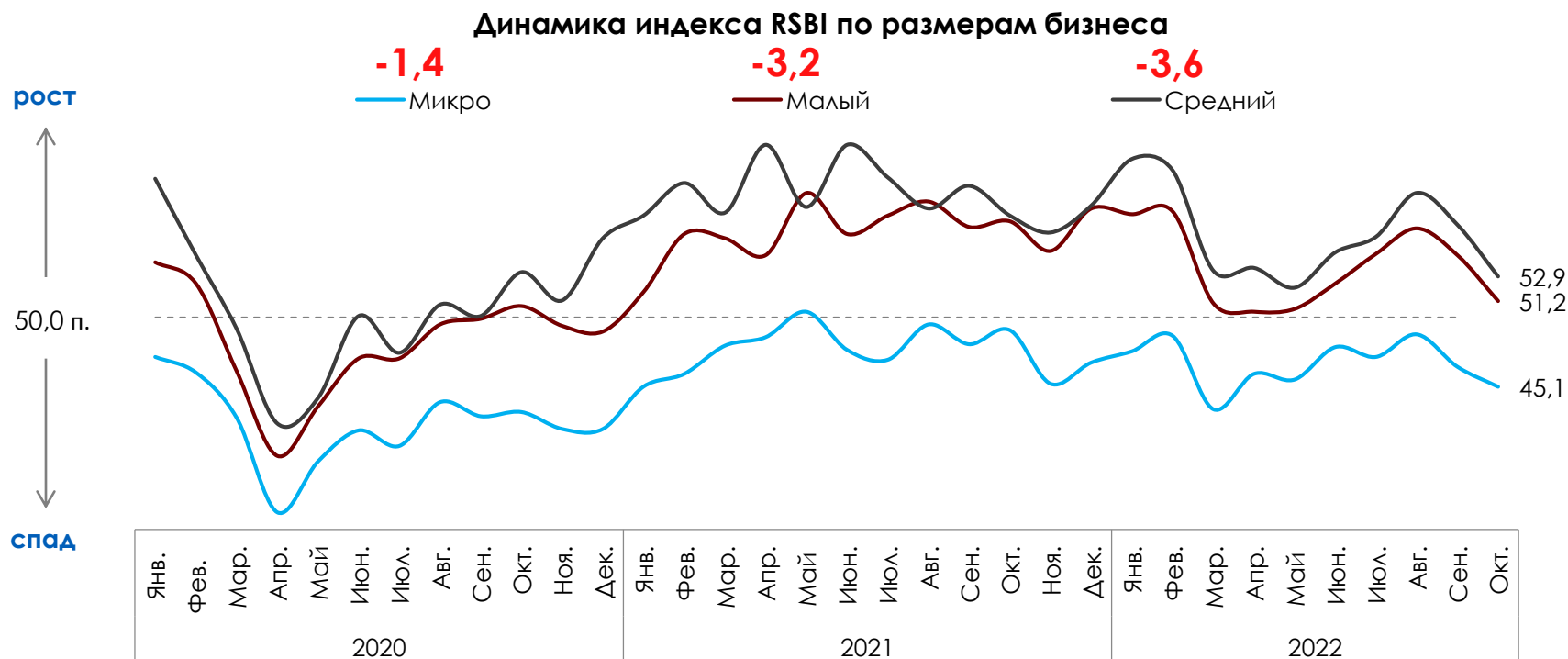
## Доля МСБ, отметивших рост и сокращение инвестиций (отмечаются фактические и ожидаемые изменения показателя)





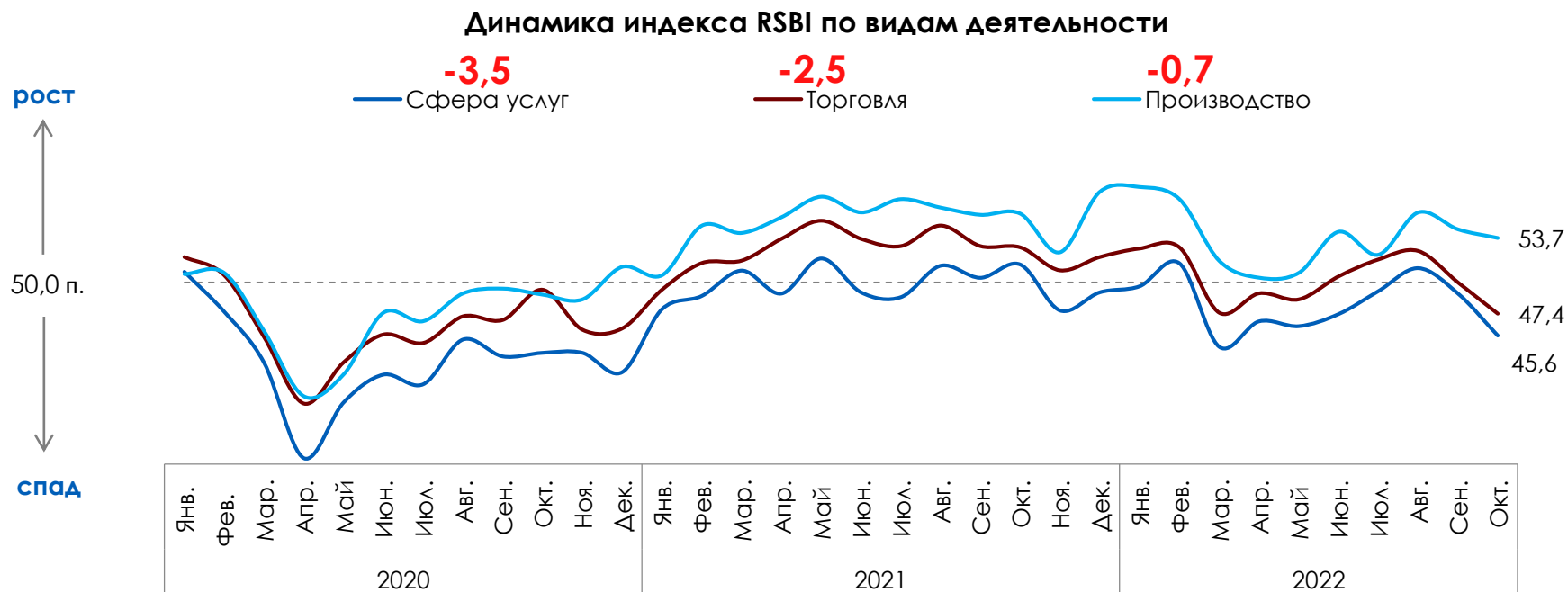
# В октябре ощутило замедлился рост деловой активности в малом и среднем бизнесе

- Индексы бизнесов всех размеров снизились второй месяц подряд
- Более резко упали индексы деловой активности малого и среднего бизнеса – наблюдался резкий откат всех компонент, кроме Кредитов. Отметим, что средний бизнес ощутило ухудшил оценку текущей ситуации с Кадрами, что указывает на острый дефицит кадров после проведения частичной мобилизации
- Значение индекса микробизнеса продолжило тяготеть к минимумам года, но более плавно благодаря большей устойчивости ожиданий в под-сегменте



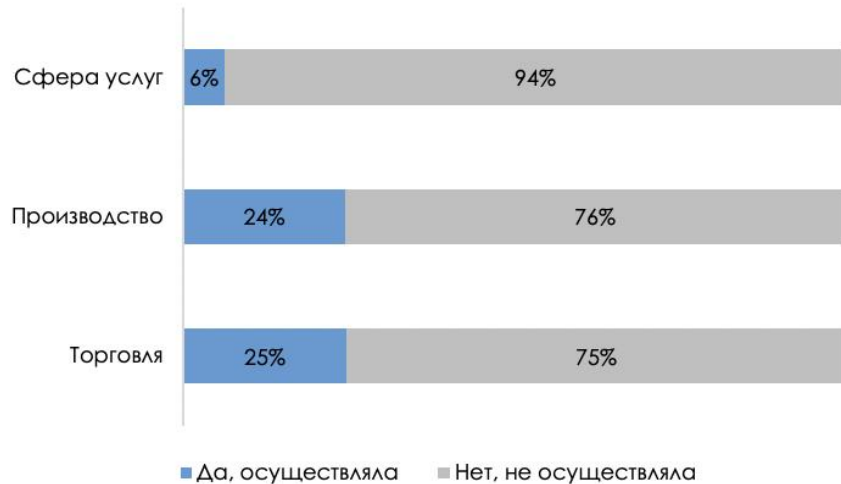
# Индекс производственных компаний продолжает оставаться в зоне роста, торговля и сектор услуг испытывают трудности

- В октябре вновь наиболее уверенно себя чувствовали производственные предприятия – соответствующий подындекс снизился в основном счет менее оптимистичного отношения к инвестициям
- Индексы в торговле и секторе услуг начали указывать на выраженный спад деловой активности ввиду заметного ухудшения оценок состояния со сбытом и персоналом, а также большей консервативности в отношении расширения бизнеса



# В условиях санкционного давления осуществлять трансграничные платежи МСБ стало сложно

Осуществляла ли Ваша компания трансграничные платежи за последние 6 месяцев?



Источник: ПСБ Аналитика, Magram Market Research

С какими проблемами в осуществлении трансграничных платежей сталкивалась Ваша компания за последние 6 месяцев? \*

*\*среди тех, кто осуществлял трансграничные платежи*



Источник: ПСБ Аналитика, Magram Market Research

- Четверть опрошенных предпринимателей из сферы торговли и производства осуществляли трансграничные платежи в последние 6 месяцев
- В сфере услуг только 6% МСБ осуществляли трансграничные платежи, предпочитая, вероятно, работать через дистрибьюторов
- Среди тех предпринимателей, кто осуществлял трансграничные платежи, с проблемами не сталкивались только 29% опрошенных. Порядка 60% МСБ столкнулись с отказами банков проводить платежи

# Мобилизация затронула 23% МСБ. Большинство таких МСБ готовы ждать возвращения мобилизованных

Есть ли в Вашей компании сотрудники, которых мобилизовали на военную службу?



Источник: ПСБ Аналитика, Magram Market Research

Что произошло с рабочими местами мобилизованных сотрудников?



Источник: ПСБ Аналитика, Magram Market Research

- Среди опрошенных предпринимателей у 23% мобилизовали сотрудников на военную службу
- При этом половина опрошенных предпринимателей не планирует искать мобилизованным замену и закрепляет за ними рабочие места до их возвращения

# Приложение 1. Фактические и ожидаемые значения компонент индекса RSBI за август и сентябрь 2022 г.

			<b>RSBI общий</b>	RSBI микро- бизнес	RSBI малый бизнес	RSBI средний бизнес	RSBI торговля	RSBI производство	RSBI сфера услуг	RSBI молодежный	RSBI женское предпр-во
Продажи	Фактическое значение	октябрь	<b>32,5</b>	28,3	35,6	39,2	27,1	40,4	32,7	30,5	34,3
		сентябрь	<b>36,2</b>	31,9	40,2	40,2	33,7	40,6	35,7	35,1	34,7
	Ожидаемое значение	октябрь	<b>41,7</b>	40,0	43,7	41,6	40,9	48,0	37,8	47,0	41,9
		сентябрь	<b>44,5</b>	40,2	48,2	48,8	41,2	49,1	44,3	47	44,1
Кадры	Фактическое значение	октябрь	<b>43,3</b>	41,2	46,2	42,5	42,4	46,3	42,2	42,5	43,6
		сентябрь	<b>47,3</b>	44,7	49	52,6	46,5	48,2	47,6	48,2	47,7
	Ожидаемое значение	октябрь	<b>52,5</b>	52,2	52,2	54,4	51,4	54,0	52,6	57,3	51,9
		сентябрь	<b>54,4</b>	52,5	56,9	53,9	55	54,2	54	57,5	52,6
Кредиты	Фактическое значение	октябрь	<b>56,8</b>	50,7	60,7	68,4	58,4	62,5	50,6	57,2	59,2
		сентябрь	<b>56,7</b>	50,5	60,8	67,4	57,8	61,4	51,9	57,3	60,1
Инвестиции	Фактическое значение	октябрь	<b>51,1</b>	47,7	54,3	54,2	48,7	57,3	49,2	51,7	51,2
		сентябрь	<b>55,8</b>	51,5	59,4	61	54,6	59,8	54	59,6	54,4
	Ожидаемое значение	октябрь	<b>57,1</b>	55,0	59,6	57,6	57,2	60,9	54,2	58,3	55,0
		сентябрь	<b>59,7</b>	55,4	63,5	64,5	59,1	62,9	57,9	61	57,3

# Спасибо за внимание!

Подробнее с материалами вы сможете ознакомиться на странице нашего сайта:



<https://www.psbank.ru/Business/RSBI>

