



Результаты за
декабрь 2025 года

Индекс RSBI

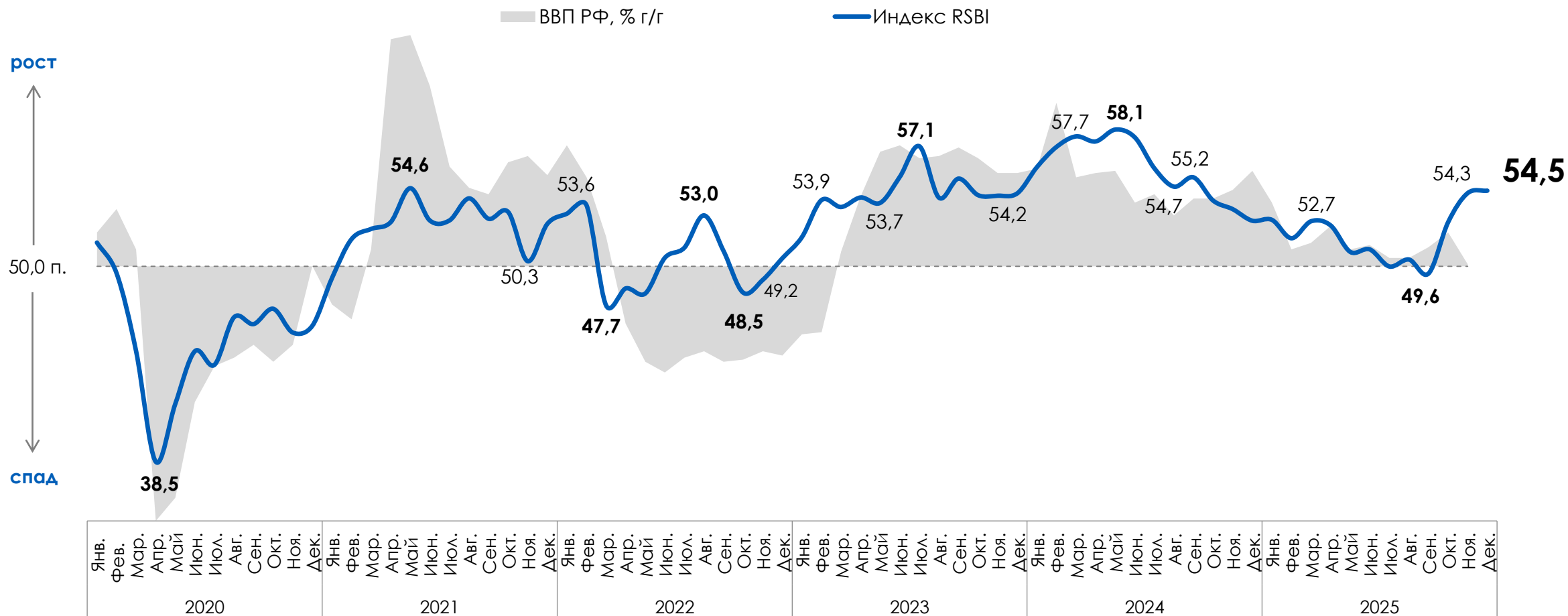
Деловой активности малого и среднего бизнеса

Январь 2026 г.



Индекс RSBI немного вырос и завершил 2025 год ростом деловой активности МСП

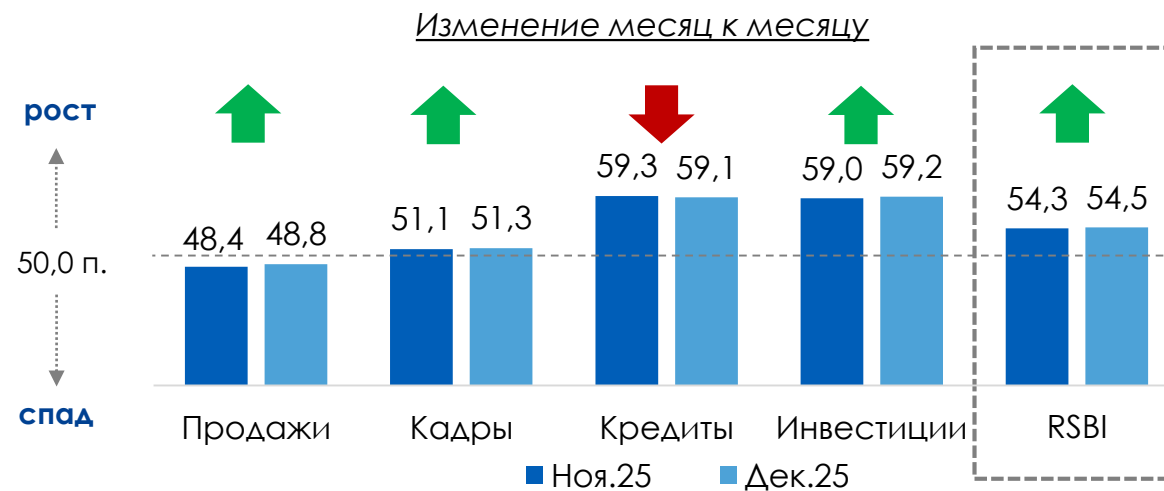
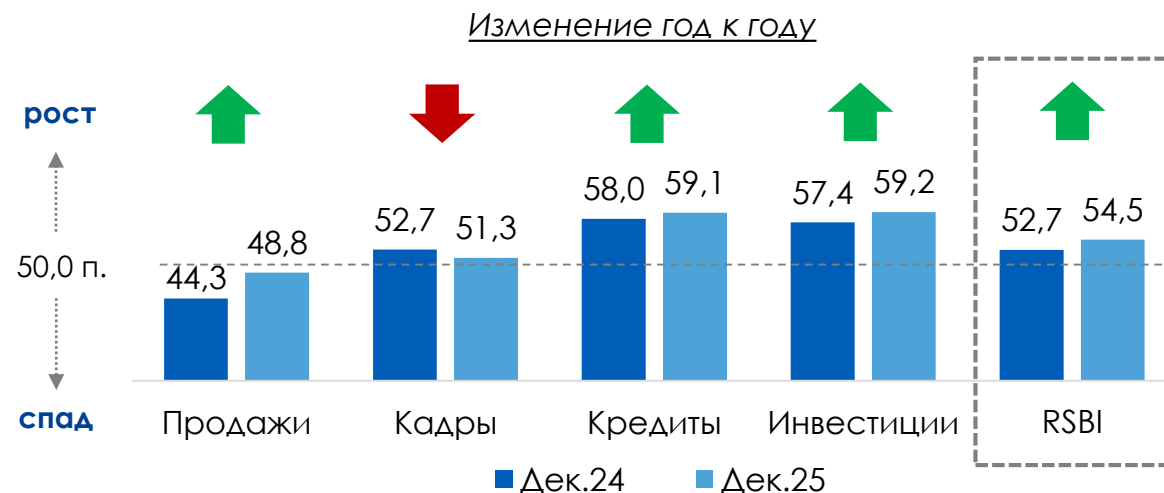
Динамика индекса RSBI и ВВП РФ



Как в годовом, так и в ежемесячном сравнении индекс и большинство компонент выглядят лучше

- **Продажи:** показала небольшой рост за счет некоторого улучшения фактических продаж МСП в конце года
- **Кадры:** незначительно подросла – улучшение фактической ситуации было нивелировано снижением в ожиданиях
- **Кредиты:** снизилась на фоне учащения отказов предпринимателям в кредитовании
- **Инвестиции:** показала скромный рост, но достигла максимума с осени 2024 года за счет улучшения ожиданий

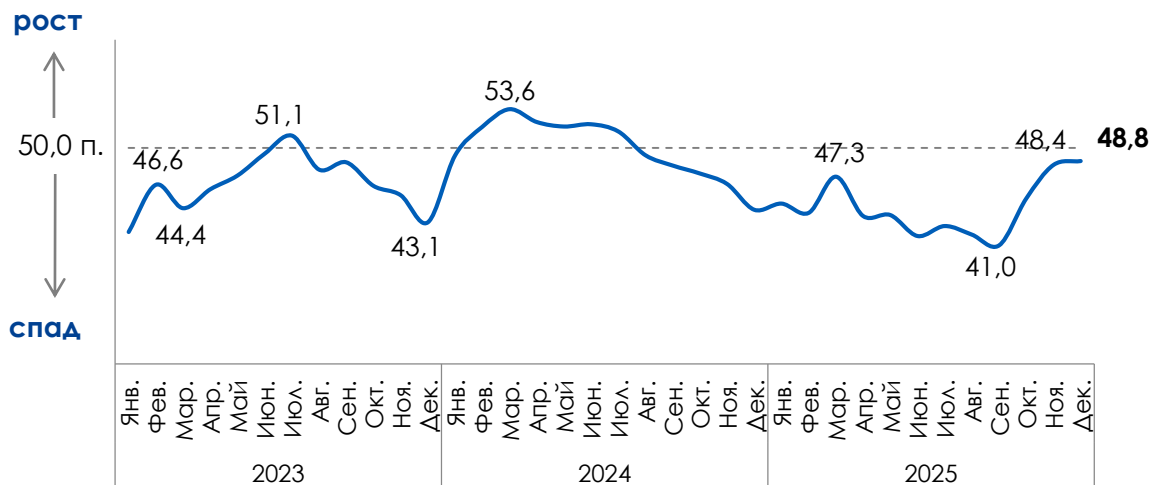
Изменение индекса RSBI и его компонент, в пунктах



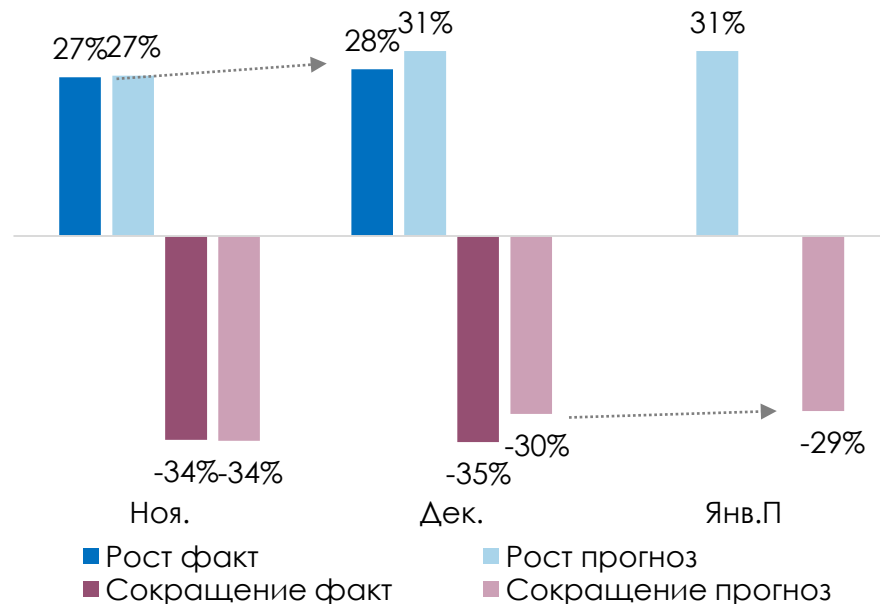
Ситуация со сбытом улучшается третий месяц подряд

- Компонента Продажи показывает устойчивое восстановление последние три месяца, но пока остается в зоне спада
- Несколько улучшилась фактическая ситуация: доля респондентов, заявивших о росте выручки, составила 28% (+1 п.п.)
- Ожидания бизнеса остались практически без изменений: 31% оптимистов против 29% пессимистов (-1 п.п.)

RSBI Продажи



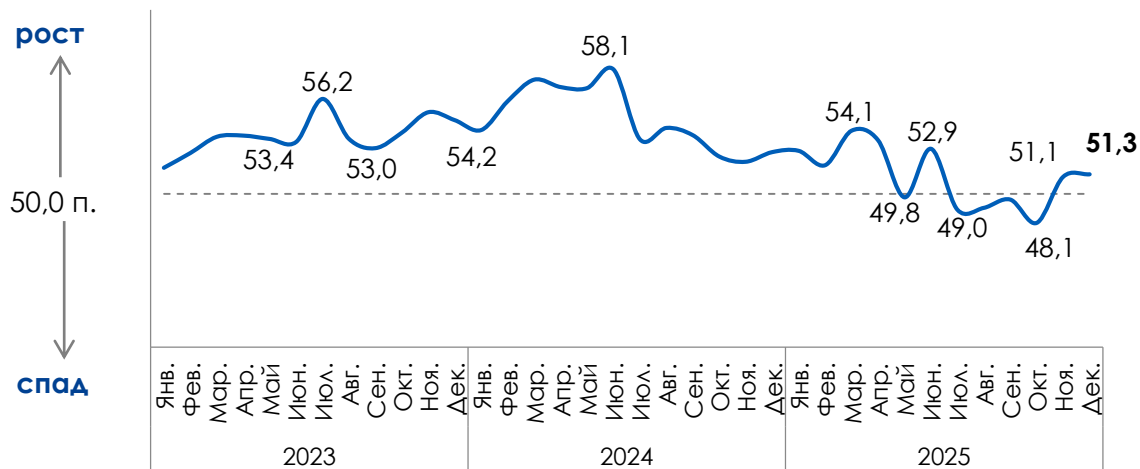
Доля МСП, отметивших рост и падение выручки (отмечаются фактические и ожидаемые изменения показателя)



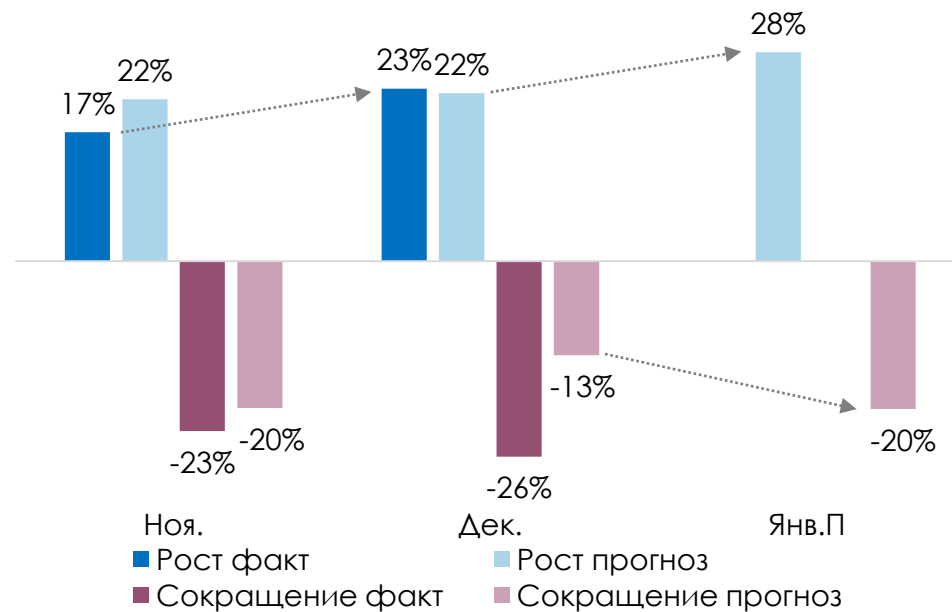
Кадровую активность замедляет ухудшение ожиданий бизнеса

- Компонента Кадры второй месяц удерживается в зоне роста, правда слабого
- Драйвером роста компоненты стала фактическая ситуация с расширением штата: 23% МСП (+6 п.п.) заявили об увеличении сотрудников
- Однако ожидания бизнеса незначительно ухудшились: сокращение штата планирует каждый пятый предприниматель (+ 7 п.п.)

RSBI Кадры



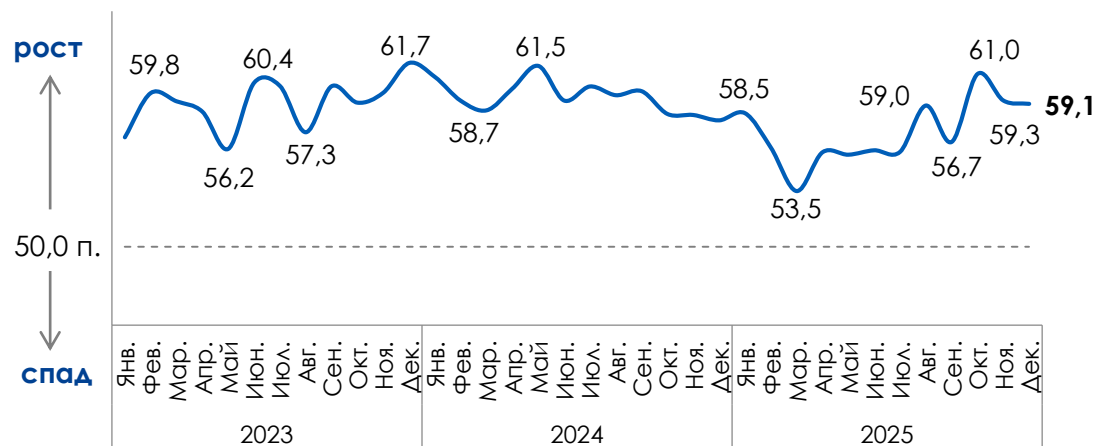
Доля МСП, отметивших рост и сокращение персонала (отмечаются фактические и ожидаемые изменения показателя)



Компонента Кредиты немного просела на фоне роста отказов

- Компонента Кредиты несколько замедлила рост из-за снижения уровня одобрений
- Тем не менее в сравнении с началом года уровень компоненты остался высоким за счет активизации спроса в условиях снижения ключевой ставки
- Так, интерес к кредитованию в декабре предъявлял каждый второй предприниматель, что на пике последних лет

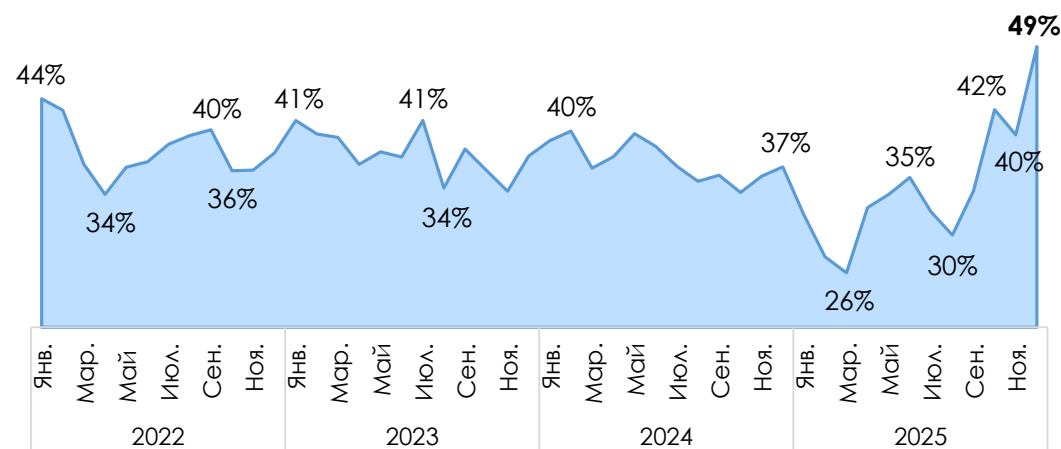
RSBI Кредиты



Динамика спроса на кредит

(суммарная доля удовлетворенного и неудовлетворенного спроса МСП)

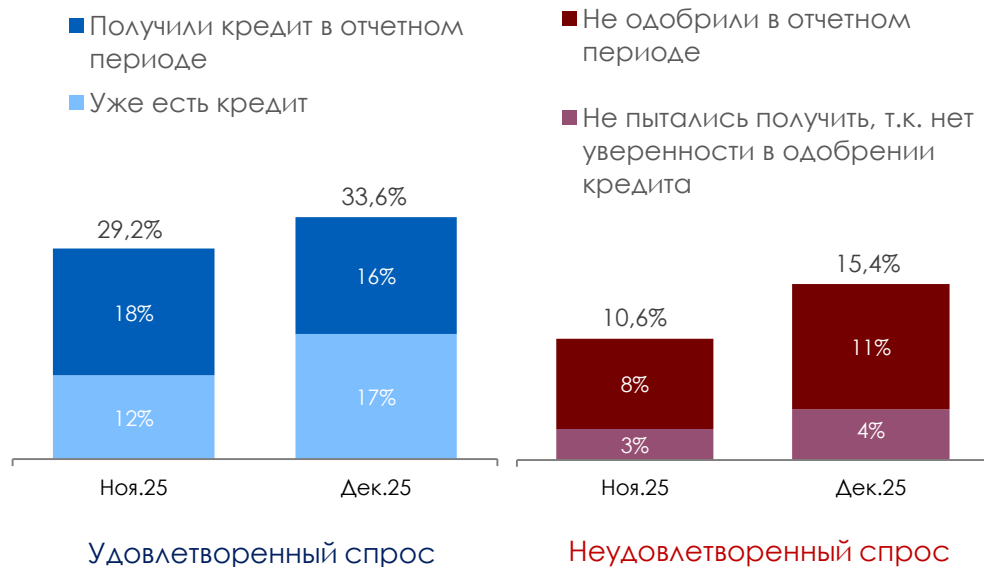
■ Спрос МСП на кредиты



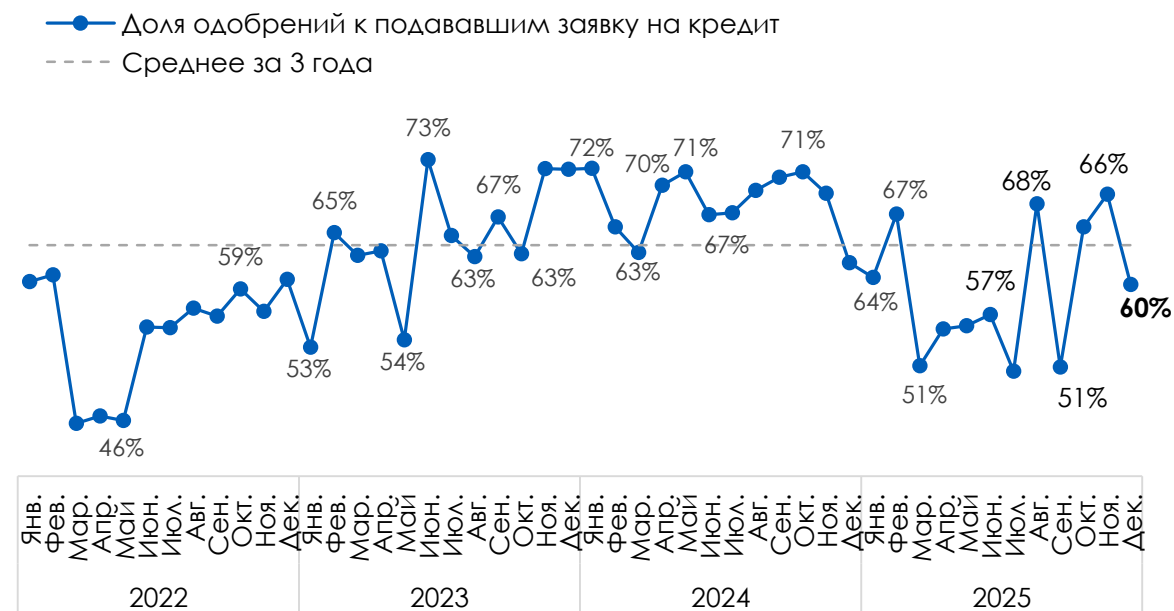
В декабре более ощутимая часть спроса МСП осталась неудовлетворенной

- Доля МСП с отказом в кредите увеличилась до 11% (+3 п.п.), а доля одобрений сократилась до 16% (-2 п.п.)
- Негатив частично сгладил рост числа уже имеющих кредит (17%, +5 п.п.)
- Тем самым среди подавших заявку одобряемость составила 60% (-9 п.п.), на минимуме за последние 3 месяца

Состояние предъявленного спроса МСП на кредиты за последние 3 месяца



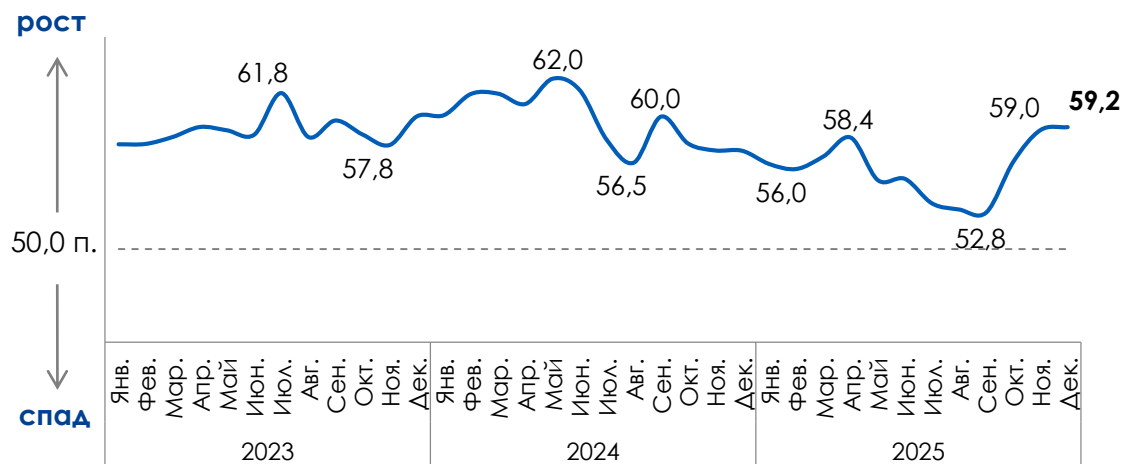
Доля одобрений на заявки по кредитам к числу их подавших



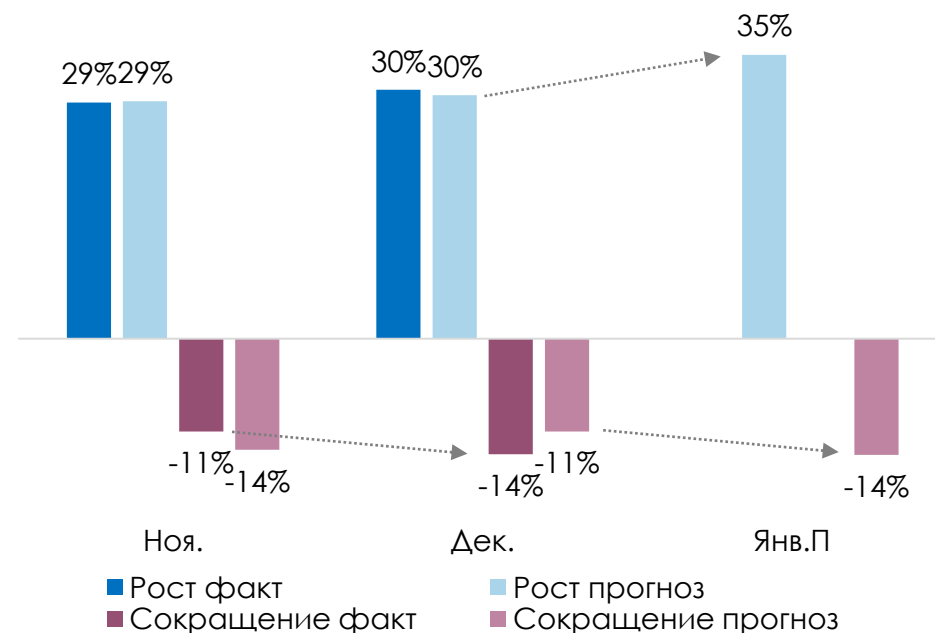
Инвестиционная активность МСП на пике с осени 2024 года

- Компонента Инвестиции показала скромный рост, но достигла максимума с осени 2024 года
- Доля МСП-оптимистов выросла до 35% (+5 п.п.), в то время как процент пессимистов в целом небольшой и прибавил только 3 п.п. (14%)
- Однако несколько ухудшилась фактическая инвестактивность: доля сокративших вложения за месяц выросла с 11% до 14%

RSBI Инвестиции

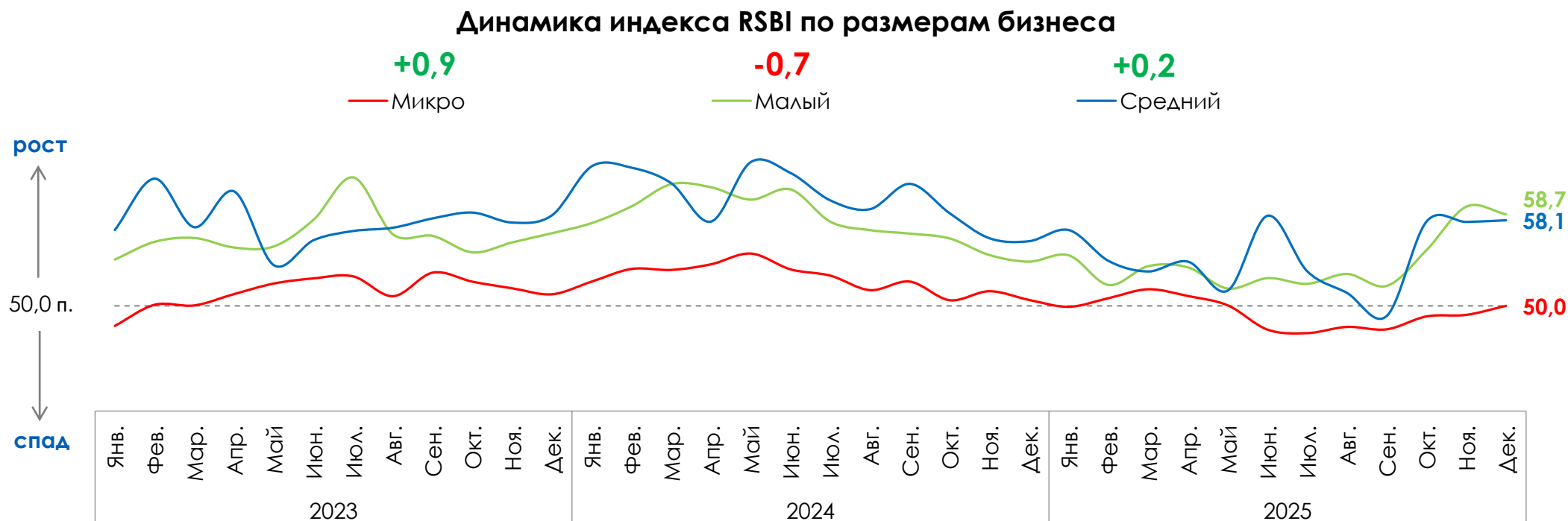


Доля МСП, отметивших рост и сокращение инвестиций (отмечаются фактические и ожидаемые изменения показателя)



Средний и малый бизнес закончили 2025 год уверенным ростом деловой активности, микробизнес – в стагнации

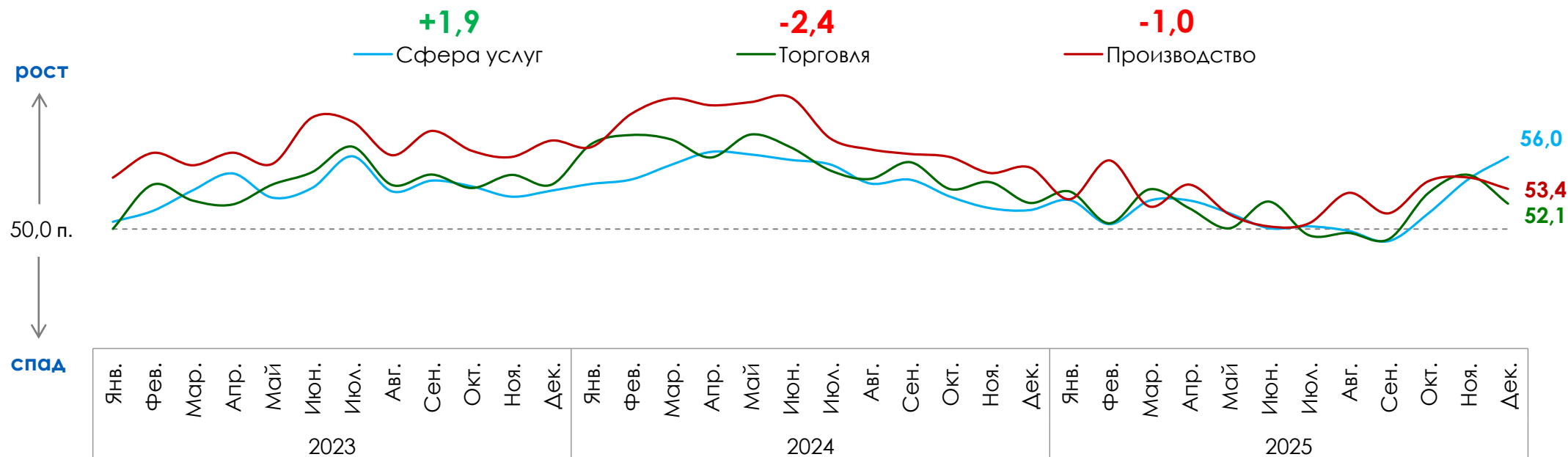
- В декабре индекс RSBI среднего бизнеса практически не изменился, оставаясь на уровне уверенного роста – у предпринимателей растут продажи и инвестиции, также наблюдается хорошая доступность финансирования
- Индекс малого бизнеса показал небольшое снижение. Предприниматели стали более консервативны в части продаж, менее активны в инвестициях и чаще получали отказы в кредите
- Индекс микробизнеса хотя и находится в существенном отрыве, но последние месяцы рос за счет улучшения ситуации с кредитованием и инвестициями



По итогам года индексы всех отраслей оказались в зоне роста, в сфере услуг довольно существенного

- Наилучшую динамику деловой активности в декабре показала сфера услуг – индекс вышел на максимум с июня 2024 г. Рост наблюдался во всех ключевых компонентах
- Индекс RSBI в производстве снизился из-за ухудшения инвестиционной активности
- Худшую динамику RSBI показал сегмент торговли, главным фактором снижения деловой активности которого стало значительное ухудшение ситуации со сбытом и кредитами

Динамика индекса RSBI по видам деятельности



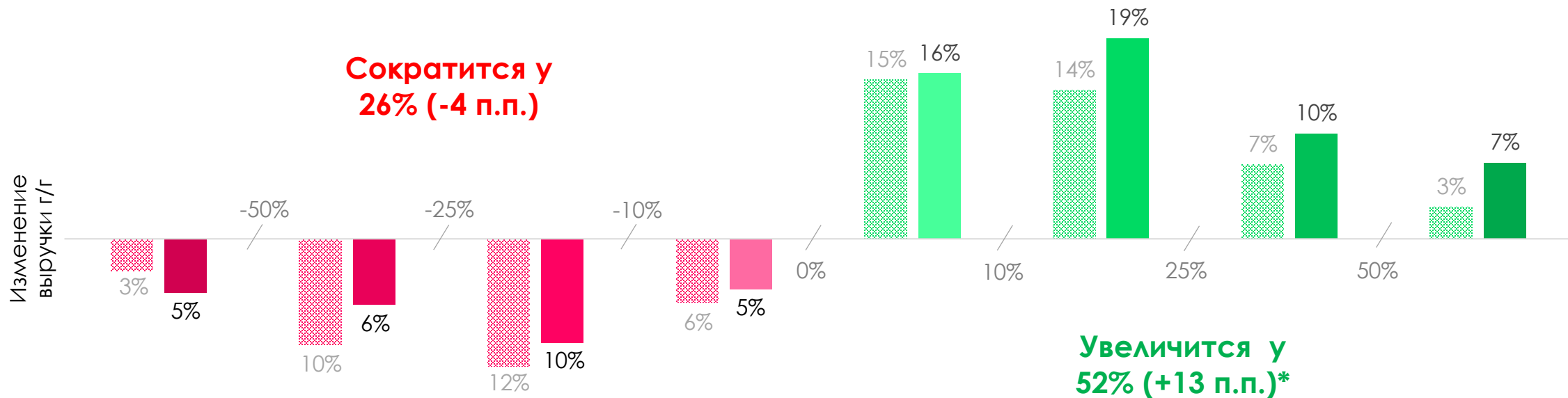
Бизнес подвел итоги 2025 года: МСП выделили много позитивных моментов, хотя без проблем не обошлось

Какие позитивные и негативные моменты можете выделить в деятельности Вашей компании за 2025 год?



Каждый второй предприниматель закрыл год ростом выручки, а снижением – только каждый четвертый

Насколько примерно процентов изменится выручка Вашей компании по итогам 2025 года по сравнению с выручкой 2024 года?

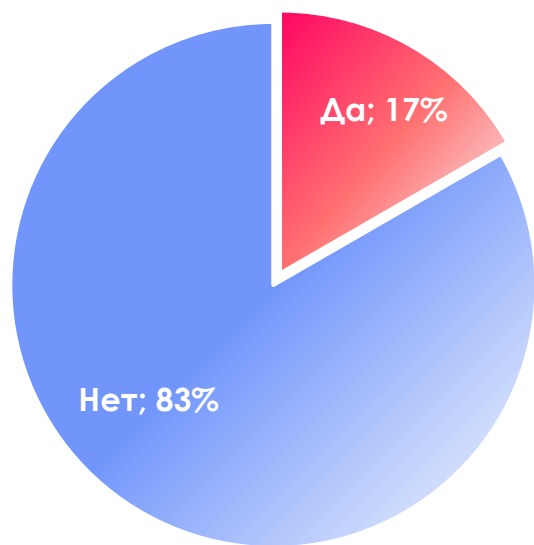


* - изменение доли за год

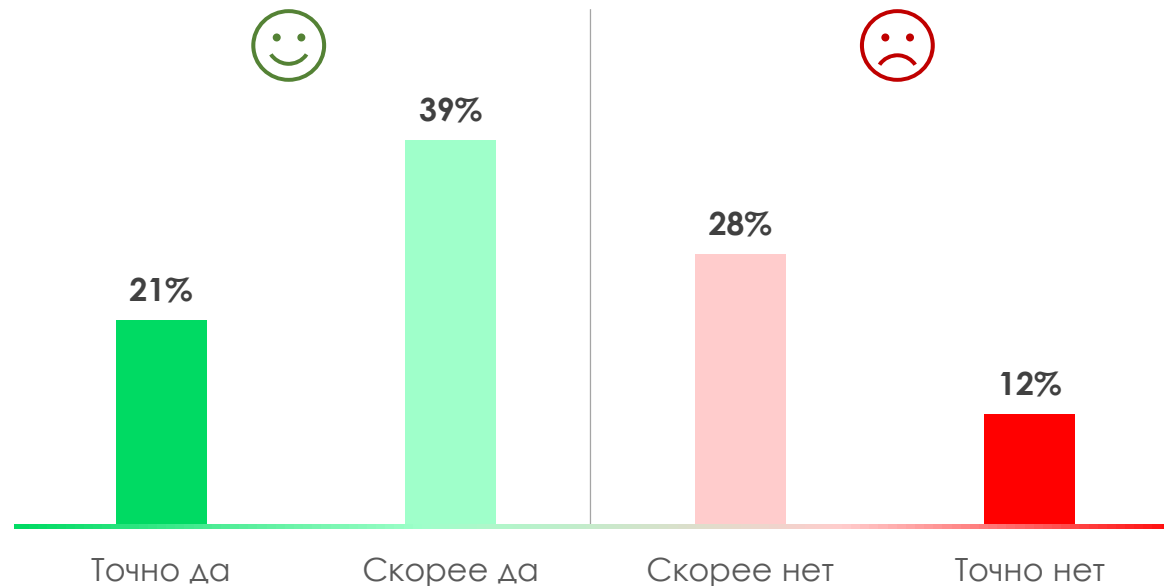
- Чаще на рост выручки указывали средний бизнес (74%) и компании сферы услуг (54%)
- О сокращении продаж зачастую рассказывали представители сектора торговли (38%) и микропредприятия (35%)

В целом бизнес сохраняет оптимизм и уверенность в завтрашнем дне

В уходящем 2025 году, допускали ли Вы возможность закрытия бизнеса?



Готовы ли Вы рекомендовать своим друзьям открыть собственный бизнес в текущее время?



- Несмотря на сложности, подавляющая часть предпринимателей (83%) не допускала возможности закрытия бизнеса в 2025 году. Такой риск возникал только у 17% респондентов: чаще у микробизнеса (23%)
- Кроме того, 60% МСП готовы рекомендовать открытие бизнеса своим друзьям и знакомым в текущее время

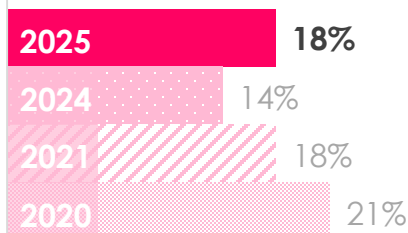
На фоне повышения налогов в 2025 году МСП стали несколько чаще отмечать затемнение своей отрасли

Как Вы считаете, сколько компаний в вашей отрасли работают «в серую» (то есть различными методами скрывают значительную часть своих оборотов от налогов)?

Большинство компаний в нашей отрасли работает «в белую»



Большинство компаний в нашей отрасли работает «в серую»



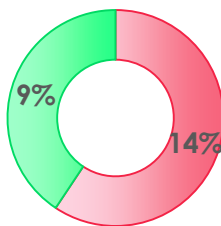
- На высокий уровень теневого сектора указали 18% МСП (+4 п.п. за год), чаще об этом говорили опрошенные в микробизнесе (26%)
- Впрочем, по-прежнему большинство компаний сообщало, что основная часть участников рынка работает «в белую» – это 55% МСП

Почти треть компаний в декабре имели существенную просроченную дебиторскую задолженность

Есть ли существенная просроченная дебиторская задолженность перед
Вашей компанией?

Как изменился ее объем за последние 3 месяца?

■ Увеличилась
■ Уменьшилась



12%

19%

69%

Да, есть задолженность, появившаяся более
6 месяцев назад

Да, есть задолженность, появившаяся менее
6 месяцев назад

Нет задолженности

- У большей части компаний просрочка последние 3 месяца росла: 14% респондентов отметили увеличение – это в 1,5 раза выше, чем доля тех, у кого она сократилась (9%)
- В основном с ощутимой просрочкой столкнулись предприниматели в производстве – это 38% МСП, среди которых объем просрочки вырос у 17% за последние 3 месяца

Приложение 1. Фактические и ожидаемые значения компонент индекса RSBI за декабрь и ноябрь 2025 г.

			RSBI общий	RSBI микро- бизнес	RSBI малый бизнес	RSBI средний бизнес	RSBI торговля	RSBI производство	RSBI сфера услуг	RSBI молодежный	RSBI женское предпр-во
Продажи	Фактическое значение	декабрь	46,7	39,3	52,4	57,0	41,3	47,9	48,7	53,6	45,2
		ноябрь	46,2	38,9	52,3	55,0	45,1	46,7	46,7	58,8	47,5
	Ожидаемое значение	декабрь	50,8	45,9	54,4	58,7	48,0	55,5	50,1	51,2	48,4
		ноябрь	50,6	44,9	56,6	53,4	52,1	48,4	50,7	63,9	52,6
Кадры	Фактическое значение	декабрь	48,5	46,8	50,4	48,7	45,7	46,3	50,7	47,7	46,8
		ноябрь	47,3	45,0	50,9	44,2	46,7	46,1	48,4	56,9	50,6
	Ожидаемое значение	декабрь	54,1	49,2	60,3	52,6	50,9	51,7	56,5	57,5	52,3
		ноябрь	54,9	52,9	58,8	50,1	54,9	53,3	55,9	63,7	57,5
Кредиты	Фактическое значение	декабрь	59,1	55,5	62,5	62,3	57,4	56,2	61,1	64,1	61,2
		ноябрь	59,3	53,2	64,4	66,5	60,9	61,7	56,6	65,4	62,8
Инвестиции	Фактическое значение	декабрь	58,2	55,3	61,8	57,4	59,7	55,9	58,4	65,2	56,7
		ноябрь	58,8	53,7	64,1	61,4	57,4	60,4	58,9	69,1	60,6
	Ожидаемое значение	декабрь	60,2	54,7	66,1	63,0	57,9	56,1	63,1	63,1	58,9
		ноябрь	59,2	54,1	64,0	63,7	59,1	57,0	60,6	69,4	61,2

Спасибо за внимание!

Подробнее с материалами вы сможете ознакомиться на странице нашего сайта:



<https://www.psbank.ru/Business/RSBI>

